

**Sistema para Desarrollo Integral de la Familia en el Municipio de León, Guanajuato**  
**Estado Analítico del Ejercicio del Presupuesto de Egresos**  
**Clasificación Administrativa**  
**Del 01 de Enero al 30 de Junio del 2024**

Concepto	Egresos					Subejercicio
	Aprobado	Ampliaciones/ (Reducciones)	Modificado	Devengado	Pagado	
	1	2	3 = (1 + 2)	4	5	
Sistema para Desarrollo Integral de la Familia en el Municipio de León, C	182,794,110.78	8,297,679.01	191,091,789.79	93,426,800.48	93,426,800.48	97,664,989.31
Dependencia o Unidad Administrativa 2						
Dependencia o Unidad Administrativa 3						
Dependencia o Unidad Administrativa 4						
Dependencia o Unidad Administrativa 6						
Dependencia o Unidad Administrativa 7						
Dependencia o Unidad Administrativa 8						
Dependencia o Unidad Administrativa xx						
<b>Total del Gasto</b>	<b>182,794,110.78</b>	<b>8,297,679.01</b>	<b>191,091,789.79</b>	<b>93,426,800.48</b>	<b>93,426,800.48</b>	<b>97,664,989.31</b>


**Gobierno (Federal/Estatal/Municipal) de León**  
**Estado Analítico del Ejercicio del Presupuesto de Egresos**  
**Clasificación Administrativa**  
**Del 01 de Enero al 30 de Junio del 2024**

Concepto	Egresos					Subejercicio
	Aprobado	Ampliaciones/ (Reducciones)	Modificado	Devengado	Pagado	
	1	2	3 = (1 + 2)	4	5	
Poder Ejecutivo						
Poder Legislativo						
Poder Judicial						
Órganos Autónomos						
<b>Total del Gasto</b>						

**Sector Paraestatal del Gobierno (Federal/Estatal/Municipal) de León**  
**Estado Analítico del Ejercicio del Presupuesto de Egresos**  
**Clasificación Administrativa**  
**Del 01 de Enero al 30 de Junio del 2024**

Concepto	Egresos					Subejercicio
	Aprobado	Ampliaciones/ (Reducciones)	Modificado	Devengado	Pagado	
	1	2	3 = (1 + 2)	4	5	
Entidades Paraestatales y Fideicomisos No Empresariales y No Financieros	182,794,110.78	8,297,679.01	191,091,789.79	93,426,800.48	93,426,800.48	97,664,989.31
Instituciones Públicas de la Seguridad Social						
Entidades Paraestatales Empresariales No Financieras con Participación Estatal Mayoritaria						
Fideicomisos Empresariales No Financieros con Participación Estatal Mayoritaria						
Entidades Paraestatales Empresariales Financieras Monetarias con Participación Estatal Mayoritaria						
Entidades Paraestatales Financieras No Monetarias con Participación Estatal Mayoritaria						
Fideicomisos Financieros Públicos con Participación Estatal Mayoritaria						
<b>Total del Gasto</b>	<b>182,794,110.78</b>	<b>7,944,713.01</b>	<b>190,738,823.79</b>	<b>42,489,416.01</b>	<b>42,486,258.48</b>	<b>148,249,407.78</b>


  
 Directora General  
 Lic. Liz Alejandra Esparza Frausto

  
 Directora Administrativa  
 C.P. María de la Luz Ivette Lázcano Salinas

  
 Coord. De Presupuesto  
 I.I. Mauricio Escobedo Barco

**Sistema para Desarrollo Integral de la Familia en el Municipio de León, Guanajuato**  
**Estado Analítico del Ejercicio del Presupuesto de Egresos**  
**Clasificación Funcional (Finalidad y Función)**  
**Del 01 de Enero al 30 de Junio del 2024**

Concepto	Egresos					Subejercicio
	Aprobado	Ampliaciones/ (Reducciones)	Modificado	Devengado	Pagado	
	1	2	3 = (1 + 2)	4	5	
<b>Gobierno</b>	0.00	0.00	0.00	0.00	0.00	0.00
Legislación	0.00	0.00	0.00	0.00	0.00	0.00
Justicia	0.00	0.00	0.00	0.00	0.00	0.00
Coordinación de la Política de Gobierno	0.00	0.00	0.00	0.00	0.00	0.00
Relaciones Exteriores	0.00	0.00	0.00	0.00	0.00	0.00
Asuntos Financieros y Hacendarios	0.00	0.00	0.00	0.00	0.00	0.00
Seguridad Nacional	0.00	0.00	0.00	0.00	0.00	0.00
Asuntos de Orden Público y de Seguridad Interior	0.00	0.00	0.00	0.00	0.00	0.00
Otros Servicios Generales	0.00	0.00	0.00	0.00	0.00	0.00
<b>Desarrollo Social</b>	182,794,110.78	8,297,679.01	191,091,789.79	93,426,800.48	93,426,800.48	97,664,989.31
Protección Ambiental	0.00	0.00	0.00	0.00	0.00	0.00
Vivienda y Servicios a la Comunidad	0.00	0.00	0.00	0.00	0.00	0.00
Salud	0.00	0.00	0.00	0.00	0.00	0.00
Recreación, Cultura y Otras Manifestaciones Sociales	0.00	0.00	0.00	0.00	0.00	0.00
Educación	0.00	0.00	0.00	0.00	0.00	0.00
Protección Social	0.00	0.00	0.00	0.00	0.00	0.00
Otros Asuntos Sociales	182,794,110.78	8,297,679.01	191,091,789.79	93,426,800.48	93,426,800.48	97,664,989.31
<b>Desarrollo Económico</b>	0.00	0.00	0.00	0.00	0.00	0.00
Asuntos Económicos, Comerciales y Laborales en General	0.00	0.00	0.00	0.00	0.00	0.00
Agropecuaria, Silvicultura, Pesca y Caza	0.00	0.00	0.00	0.00	0.00	0.00
Combustibles y Energía	0.00	0.00	0.00	0.00	0.00	0.00
Minería, Manufacturas y Construcción	0.00	0.00	0.00	0.00	0.00	0.00
Transporte	0.00	0.00	0.00	0.00	0.00	0.00
Comunicaciones	0.00	0.00	0.00	0.00	0.00	0.00
Turismo	0.00	0.00	0.00	0.00	0.00	0.00
Ciencia, Tecnología e Innovación	0.00	0.00	0.00	0.00	0.00	0.00
Otras Industrias y Otros Asuntos Económicos	0.00	0.00	0.00	0.00	0.00	0.00
<b>Otras no Clasificadas en Funciones Anteriores</b>	0.00	0.00	0.00	0.00	0.00	0.00
Transacciones de la Deuda Pública / Costo Financiero de la Deuda	0.00	0.00	0.00	0.00	0.00	0.00
Transferencias, Participaciones y Aportaciones Entre Diferentes Niveles y						
Ordenes de Gobierno	0.00	0.00	0.00	0.00	0.00	0.00
Saneamiento del Sistema Financiero	0.00	0.00	0.00	0.00	0.00	0.00
Adeudos de Ejercicios Fiscales Anteriores	0.00	0.00	0.00	0.00	0.00	0.00
<b>Total del Gasto</b>	<b>182,794,110.78</b>	<b>8,297,679.01</b>	<b>191,091,789.79</b>	<b>93,426,800.48</b>	<b>93,426,800.48</b>	<b>97,664,989.31</b>

  
 Directora General  
 Lic. Liz Alejandra Esparza Frausto

  
 Directora Administrativa  
 C.P. María de la Luz Ivette Lazcano Salinas

  
 Coord. De Presupuesto  
 I.I. Mauricio Escobedo Barco


**Sistema para Desarrollo Integral de la Familia en el Municipio de León, Guanajuato**  
**Estado Analítico del Ejercicio del Presupuesto de Egresos**  
**Clasificación por Objeto del Gasto (Capítulo y Concepto)**  
**Del 01 de Enero al 30 de Junio del 2024**

Concepto	Egresos					Subejercicio
	Aprobado	Ampliaciones/ (Reducciones)	Modificado	Devengado	Pagado	
	1	2	3 = (1 + 2)	4	5	
<b>Servicios Personales</b>	<b>142,862,354.78</b>	<b>0.00</b>	<b>142,862,354.78</b>	<b>70,676,984.82</b>	<b>70,676,984.82</b>	<b>72,185,369.96</b>
Remuneraciones al Personal de Carácter Permanente	94,084,438.09	-2,417,304.05	91,667,134.04	45,234,825.44	45,234,825.44	46,432,308.60
Remuneraciones al Personal de Carácter Transitorio	0.00	1,230,800.00	1,230,800.00	1,158,018.37	1,158,018.37	72,781.63
Remuneraciones Adicionales y Especiales	13,033,382.36	635,200.00	13,668,582.36	6,887,151.62	6,887,151.62	6,781,430.74
Seguridad Social	24,272,074.89	0.00	24,272,074.89	11,711,694.12	11,711,694.12	12,560,380.77
Otras Prestaciones Sociales y Económicas	11,472,459.44	551,304.05	12,023,763.49	5,685,295.27	5,685,295.27	6,338,468.22
Previsiones	0.00	0.00	0.00	0.00	0.00	0.00
Pago de Estímulos a Servidores Públicos	0.00	0.00	0.00	0.00	0.00	0.00
<b>Materiales y Suministros</b>	<b>9,055,020.00</b>	<b>498,064.61</b>	<b>9,553,084.61</b>	<b>4,431,274.50</b>	<b>4,431,274.50</b>	<b>5,121,810.11</b>
Materiales de Administración, Emisión de Documentos y Artículos Oficiales	1,984,999.99	172,443.50	2,137,443.49	540,182.99	540,182.99	1,597,260.50
Alimentos y Utensilios	3,461,940.00	156,132.67	3,618,072.67	2,110,344.54	2,110,344.54	1,507,728.13
Materias Primas y Materiales de Producción y Comercialización	0.00	0.00	0.00	0.00	0.00	0.00
Materiales y Artículos de Construcción y de Reparación	935,860.00	59,855.17	995,715.17	484,888.64	484,888.64	510,826.53
Productos Químicos, Farmacéuticos y de Laboratorio	349,920.00	45,726.71	395,646.71	262,771.18	262,771.18	132,875.53
Combustibles, Lubricantes y Aditivos	1,936,799.99	1,247.32	1,938,047.31	844,890.11	844,890.11	1,093,157.20
Vestuario, Blancos, Prendas de Protección y Artículos Deportivos	162,499.99	616.49	163,116.48	7,558.01	7,558.01	155,558.47
Materiales y Suministros Para Seguridad	0.00	0.00	0.00	0.00	0.00	0.00
Herramientas, Refacciones y Accesorios Menores	243,000.03	62,042.75	305,042.78	180,639.03	180,639.03	124,403.75
<b>Servicios Generales</b>	<b>23,546,819.83</b>	<b>381,502.37</b>	<b>23,928,322.20</b>	<b>11,024,602.64</b>	<b>11,024,602.64</b>	<b>12,903,719.56</b>
Servicios Básicos	1,716,999.99	340,974.31	2,057,974.30	955,018.57	955,018.57	1,102,955.73
Servicios de Arrendamiento	50,000.00	0.00	50,000.00	35,774.58	35,774.58	14,225.42
Servicios Profesionales, Científicos, Técnicos y Otros Servicios	11,650,966.56	82,123.84	11,733,090.40	5,238,505.66	5,238,505.66	6,494,584.74
Servicios Financieros, Bancarios y Comerciales	595,000.00	80,000.00	675,000.00	80,376.52	80,376.52	594,623.48
Servicios de Instalación, Reparación, Mantenimiento y Conservación	5,013,853.28	-306,779.62	4,707,073.66	2,427,055.79	2,427,055.79	2,280,017.87
Servicios de Comunicación Social y Publicidad.	0.00	0.00	0.00	0.00	0.00	0.00
Servicios de Traslado y Viáticos	350,000.00	-857.32	349,142.68	205,448.32	205,448.32	143,694.36
Servicios Oficiales	1,104,999.99	123,411.60	1,228,411.59	566,611.76	566,611.76	661,799.83
Otros Servicios Generales	3,065,000.01	62,629.56	3,127,629.57	1,515,811.44	1,515,811.44	1,611,816.13
<b>Transferencias, Asignaciones, Subsidios y Otras Ayudas</b>	<b>6,282,940.00</b>	<b>7,976,900.00</b>	<b>14,259,840.00</b>	<b>6,838,385.37</b>	<b>6,838,385.37</b>	<b>7,421,454.13</b>
Transferencias Internas y Asignaciones al Sector Público	0.00	0.00	0.00	0.00	0.00	0.00
Transferencias al Resto del Sector Público	0.00	150,000.00	150,000.00	0.00	0.00	150,000.00
Subsidios y Subvenciones	0.00	0.00	0.00	0.00	0.00	0.00
Ayudas Sociales	6,282,940.00	7,826,900.00	14,109,840.00	6,838,385.37	6,838,385.37	7,271,454.13
Pensiones y Jubilaciones	0.00	0.00	0.00	0.00	0.00	0.00
Transferencias a Fideicomisos, Mandatos y Otros Análogos	0.00	0.00	0.00	0.00	0.00	0.00
Transferencias a la Seguridad Social	0.00	0.00	0.00	0.00	0.00	0.00
Donativos	0.00	0.00	0.00	0.00	0.00	0.00
Transferencias al Exterior	0.00	0.00	0.00	0.00	0.00	0.00
<b>Bienes Muebles, Inmuebles e Intangibles</b>	<b>85,000.00</b>	<b>403,188.20</b>	<b>488,188.20</b>	<b>455,552.65</b>	<b>455,552.65</b>	<b>32,635.55</b>
Mobiliario y Equipo de Administración	85,000.00	349,689.69	434,689.69	402,574.14	402,574.14	32,115.55
Mobiliario y Equipo Educativo y Recreativo	0.00	0.00	0.00	0.00	0.00	0.00
Equipo e Instrumental Médico y de Laboratorio	0.00	53,498.51	53,498.51	52,978.51	52,978.51	520.00
Vehículos y Equipo de Transporte	0.00	0.00	0.00	0.00	0.00	0.00
Equipo de Defensa y Seguridad	0.00	0.00	0.00	0.00	0.00	0.00
Maquinaria, Otros Equipos y Herramientas	0.00	0.00	0.00	0.00	0.00	0.00
Activos Biológicos	0.00	0.00	0.00	0.00	0.00	0.00





Bienes Inmuebles	0.00	0.00	0	0.00	0.00	0.00
Activos Intangibles	0.00	0.00	0.00	0.00	0.00	0.00
<b>Inversión Pública</b>	<b>961,976.17</b>	<b>-961,976.17</b>	<b>0.00</b>	<b>0.00</b>	<b>0.00</b>	<b>0.00</b>
Obra Pública en Bienes de Dominio Público	961,976.17	-961,976.17	0.00	0.00	0.00	0.00
Obra Pública en Bienes Propios	0.00	0.00	0.00	0.00	0.00	0.00
Proyectos Productivos y Acciones de Fomento	0.00	0.00	0.00	0.00	0.00	0.00
<b>Inversiones Financieras y Otras Provisiones</b>	<b>0.00</b>	<b>0.00</b>	<b>0.00</b>	<b>0.00</b>	<b>0.00</b>	<b>0.00</b>
Inversiones Para el Fomento de Actividades Productivas.	0.00	0.00	0.00	0.00	0.00	0.00
Acciones y Participaciones de Capital	0.00	0.00	0.00	0.00	0.00	0.00
Compra de Títulos y Valores	0.00	0.00	0.00	0.00	0.00	0.00
Concesión de Préstamos	0.00	0.00	0.00	0.00	0.00	0.00
Inversiones en Fideicomisos, Mandatos y Otros Análogos	0.00	0.00	0.00	0.00	0.00	0.00
Otras Inversiones Financieras	0.00	0.00	0.00	0.00	0.00	0.00
Provisiones para Contingencias y Otras Erogaciones Especiales	0.00	0.00	0.00	0.00	0.00	0.00
<b>Participaciones y Aportaciones</b>	<b>0.00</b>	<b>0.00</b>	<b>0.00</b>	<b>0.00</b>	<b>0.00</b>	<b>0.00</b>
Participaciones	0.00	0.00	0.00	0.00	0.00	0.00
Aportaciones	0.00	0.00	0.00	0.00	0.00	0.00
Convenios	0.00	0.00	0.00	0.00	0.00	0.00
<b>Deuda Pública</b>	<b>0.00</b>	<b>0.00</b>	<b>0.00</b>	<b>0.00</b>	<b>0.00</b>	<b>0.00</b>
Amortización de la Deuda Pública	0.00	0.00	0.00	0.00	0.00	0.00
Intereses de la Deuda Pública	0.00	0.00	0.00	0.00	0.00	0.00
Comisiones de la Deuda Pública	0.00	0.00	0.00	0.00	0.00	0.00
Gastos de la Deuda Pública	0.00	0.00	0.00	0.00	0.00	0.00
Costo por Coberturas	0.00	0.00	0.00	0.00	0.00	0.00
Apoysos Financieros	0.00	0.00	0.00	0.00	0.00	0.00
Adeudos de Ejercicios Fiscales Anteriores (Adefas)	0.00	0.00	0.00	0.00	0.00	0.00
<b>Total del Gasto</b>	<b>182,794,110.78</b>	<b>8,297,679.01</b>	<b>191,091,789.79</b>	<b>93,426,800.48</b>	<b>93,426,800.48</b>	<b>97,664,989.31</b>



Directora General  
Lic. Liz Alejandra Esparza Frausto




Directora Administrativa  
C.P. María de la Luz Ivette Lazcano Salinas



Coord. De Presupuesto  
I.I. Mauricio Escobedo Barco

**Sistema para Desarrollo Integral de la Familia en el Municipio de León, Guanajuato**  
**Estado Analítico del Ejercicio del Presupuesto de Egresos**  
**Clasificación Económica (por Tipo de Gasto)**  
**Del 01 de Enero al 30 de Junio del 2024**

Concepto	Egresos					Subejercicio
	Aprobado	Ampliaciones/ (Reducciones)	Modificado	Devengado	Pagado	
	1	2	3 = (1 + 2)	4	5	
Gasto Corriente	182,794,110.78	8,297,679.01	191,091,789.79	93,426,800.48	93,426,800.48	97,664,989.31
Gasto de Capital	0	0	0	0	0	0
Amortización de la Deuda y Disminución de Pasivos	0	0	0	0	0	0
Pensiones y Jubilaciones	0	0	0	0	0	0
Participaciones	0	0	0	0	0	0
<b>Total del Gasto</b>	<b>182,794,110.78</b>	<b>8,297,679.01</b>	<b>191,091,789.79</b>	<b>93,426,800.48</b>	<b>93,426,800.48</b>	<b>97,664,989.31</b>



Directora General  
 Lic. Liz Alejandra Esparza Frausto



Directora Administrativa  
 C.P. María de la Luz Ivette Lazcano Salinas



Coord. De Presupuesto  
 I.I. Mauricio Escobedo Barco